

iShares MSCI Japan Screened UCITS ETF

U.S. Dollar (Herbeleggend)

iShares IV plc

Rendement, Uitsplitsing van de Portefeuille en informatie over het Nettovermogen per 31-mei-26. Alle andere gegevens per 10-jun.-26.

Dit document is marketingmateriaal. Voor beleggers in het Nederlandse. Beleggers dienen het document met Essentiële Beleggersinformatie of het Essentiële-Informatiedocument en het prospectus door te nemen voordat ze besluiten te beleggen. Een volledige lijst van de risico's van een belegging in de fondsen, vinden zij in het prospectus.

FONDSOVERZICHT

Het fonds streeft ernaar de prestatie van een index te volgen die bestaat uit Japanse bedrijven. De index filtert op bedrijven die betrokken zijn bij controversiële wapens, kernwapens, tabak, ketelkool, oliezand en civiele vuurwapens, en bedrijven die de beginselen van het Global Compact van de Verenigde Naties schenden.

BELANGRIJKSTE VOORDELEN

1. Screent de blootstelling aan: controversiële en kernwapens; de productie van tabak of vuurwapens voor civiel gebruik; inkomsten uit energieopwekking op basis van ketelkool; de distributie, detailhandel en levering van tabaksgerelateerde producten; de distributie van vuurwapens voor civiel gebruik; de winning van fossiele brandstoffen; de productie of distributie van palmolie, of de winning van arctische olie en gas; overtreders van het Global Compact van de Verenigde Naties; en bedrijven die betrokken zijn bij zeer ernstige controverses.
2. Equivalente kosten voor de overeenstemmende iShares Core-blootstelling.
3. Ontworpen voor beleggers die controversiële sectoren willen uitsluiten en de koolstofintensiteit willen verminderen, met behoud van een risicoprofiel dat vergelijkbaar is met dat van traditionele referentie-indexen.

RISICO-INDICATOR

Lager risico

Mogelijk lagere rendementen

Hoger risico

Mogelijk hogere rendementen



KAPITAALRISICO: De waarde en het rendement van beleggingen kunnen dalen en stijgen, en zijn niet gegarandeerd. Beleggers verliezen mogelijk hun oorspronkelijke inleg.

BELANGRIJKSTE RISICO'S:

- Het beleggingsrisico is geconcentreerd in specifieke sectoren, landen, valuta's of bedrijven. Dit betekent dat het Fonds gevoeliger is voor lokale economische, markt-, politieke, duurzaamheids- of regelgevingsgebeurtenissen.
- De waarde van aandelen en aandelengerelateerde effecten kan worden beïnvloed door dagelijkse schommelingen op de aandelenmarkten. Tot de andere factoren die van invloed zijn, behoren politiek en economisch nieuws, bedrijfsresultaten en belangrijke gebeurtenissen in de bedrijven.
- De benchmark index sluit bedrijven die zich bezighouden met bepaalde activiteiten die niet overeenkomen met ESG-criteria uitsluitend uit indien deze activiteiten de drempel overschrijden die de index leverancier heeft vastgesteld. Na een ESG-screening kan het potentiële beleggingsuniversum een stuk kleiner worden en een dergelijke screening kan een negatief effect hebben op de waarde van de beleggingen van het Fonds in vergelijking met een fonds zonder een dergelijke screening.
- Tegenpartijrisico: De insolventie van instellingen die diensten leveren zoals de bewaring van activa, of die optreden als tegenpartij voor afgeleide instrumenten kunnen de Aandelenklasse blootstellen aan financieel verlies.

RISICO-INDICATOR



Productinformatie

ISIN : IE00BFNM3L97

Introductiedatum aandelenklasse : 19-okt.-18

Valuta aandelenklasse : USD

Total Expense Ratio : 0,15%

Gebruik van winst : Herbeleggend

Nettoactiva van aandelenklasse (M) : 2.327,18 USD

KERNGEGEVENS

Beleggingscategorie : Aandelen

Index : MSCI JAPAN SCREENED

Introductiedatum Fonds : 19-okt.-18

Nettoactiva van fonds (M) : 2.733,47 USD

SFDR-classificatie : Artikel 8

Domicilie : Ierland

Methodologie : Optimalisatie

Uitgevende onderneming : iShares IV plc

Productstructuur : Fysiek

PORTEFEUILLEKENMERKEN

Koers-boekwaardeverhouding : 2,03x

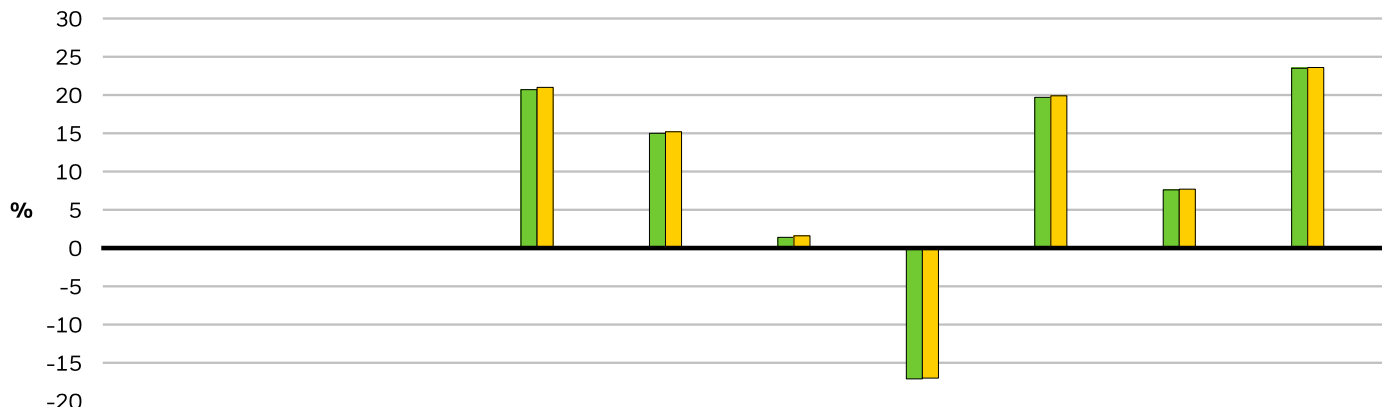
Koers-winstverhouding : 18,67x

Bèta 3 jr. : 0,99

Aantal posities : 152

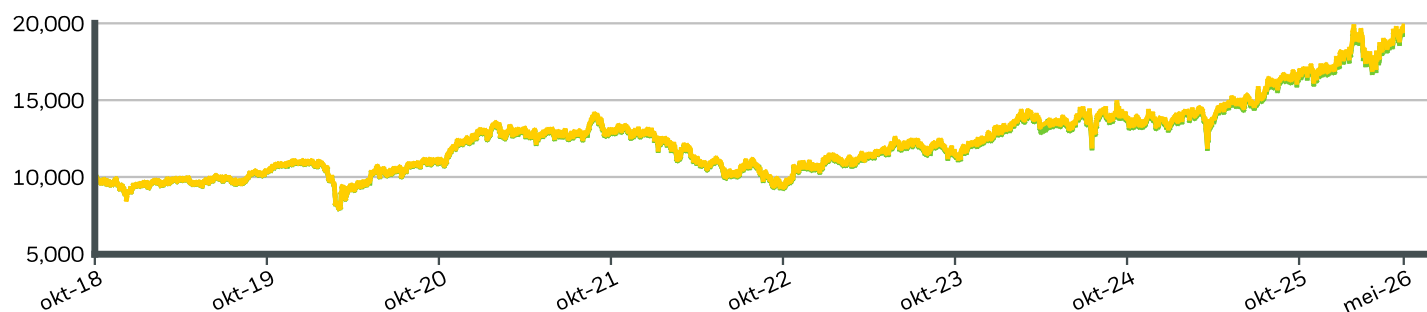
Raadpleeg de verklarende woordenlijst voor meer informatie.

RENDEMENT OVER KALENDERJAAR



	2016	2017	2018	2019	2020	2021	2022	2023	2024	2025
Aandelen Klasse	-	-	-	20,73	15,03	1,35	-17,13	19,74	7,58	23,50
Index	-	-	-	21,02	15,18	1,58	-17,04	19,90	7,71	23,63

GROEI VAN EEN HYPOTHETISCHE INLEG VAN USD 10.000 BIJ DE INTRODUCTIE



CUMULATIEVE & GEANNUALISEERDE RESULTATEN

	CUMULATIEF (%)					OP JAARBASIS (% p.j.)		
	1m	3m	6m	YTD	1 Jaar	3 Jaar	5 Jaar	Sinds introductie
Aandelen Klasse	5,56	1,48	17,16	16,56	31,48	19,55	8,97	9,23
Index	5,60	1,52	17,25	16,63	31,65	19,69	9,11	9,41

De weergegeven cijfers hebben betrekking op resultaten in het verleden. In het verleden behaalde resultaten zijn geen betrouwbare indicator voor toekomstige resultaten en dienen niet als enige criterium te worden genomen bij de selectie van een product of strategie. De prestaties van de aandelenklasse en de benchmark worden weergegeven in USD en de prestaties van de benchmark voor afgedekte fondsen in USD. De resultaten worden weergegeven op basis van een netto-inventariswaarde (NIW) en, indien van toepassing, herbelegde bruto-inkomsten. Het rendement van uw belegging kan stijgen of dalen door valutaschommelingen indien uw belegging in een andere valuta is dan degene die werd gebruikt in de berekening van de resultaten uit het verleden. **Bron:** BlackRock

■ Aandelen Klasse iShares MSCI Japan Screened UCITS ETF U.S. Dollar (Herbeleggend)
 ■ Index MSCI JAPAN SCREENED

iShares MSCI Japan Screened UCITS ETF

U.S. Dollar (Herbeleggend)

iShares IV plc

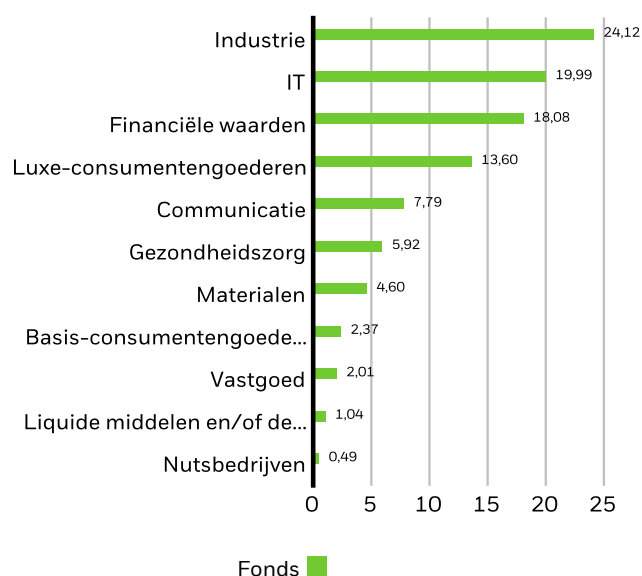
iShares
by BlackRock

Top 10-posities

MITSUBISHI UFJ FINANCIAL GROUP INC	4,21%
TOYOTA MOTOR CORP	3,78%
SOFTBANK GROUP CORP	3,65%
TOKYO ELECTRON LTD	3,08%
HITACHI LTD	3,00%
SUMITOMO MITSUI FINANCIAL GROUP IN	2,78%
KIOXIA HOLDINGS CORP	2,70%
SONY GROUP CORP	2,64%
ADVANTEST CORP	2,52%
MIZUHO FINANCIAL GROUP INC	2,24%
Totaal van portefeuille	30,60%

De posities kunnen op ieder moment wijzigen.

SECTORVERDELING (%)



Allocaties kunnen worden gewijzigd. Bron: BlackRock

HANDELSINFORMATIE

Beurs	London Stock Exchange	Cboe Europe	Xetra
Code	SAJP	SAJPx	SGAJ
Bloomberg-code	SAJP LN	SAJPx I2	SGAJ GY
RIC	SAJP.L	SAJPx.DXE	SGAJ.DE
SEDOL	BFNM3L9	BPO8LF0	BGHFCF8
Valuta van de aanbieding	USD	JPY	EUR

Dit product is ook genoteerd op: Bolsa Mexicana De Valores, SIX Swiss Exchange

iShares MSCI Japan Screened UCITS ETF

U.S. Dollar (Herbeleggend)

iShares IV plc

iShares
by BlackRock

DUURZAAMHEIDSKENMERKEN

Duurzaamheidsmaatstaven geven beleggers specifieke niet-financiële informatie over een beleggingsproduct. In combinatie met andere maatstaven en informatie bieden ze beleggers de mogelijkheid fondsen te beoordelen op grond van bepaalde criteria op het gebied van milieu, samenleving en goed bestuur (ESG). Duurzaamheidsmaatstaven geven geen indicatie van het huidige of toekomstige rendement. Ze geven ook niet het risico/rendementsprofiel van een fonds weer. Ze worden uitsluitend gepubliceerd met het oog op transparantie en zo goed mogelijke informatie. Duurzaamheidsmaatstaven dienen niet op zich of geïsoleerd te worden bekeken, maar altijd in samenhang met andere typen informatie die beleggers kunnen gebruiken bij de beoordeling van een fonds.

De duurzaamheidsmaatstaven geven niet aan of en hoe ESG-factoren in het fonds geïntegreerd zijn. Tenzij anders aangegeven in de fondsdocumentatie en vastgelegd in het beleggingsdoel van een fonds, veranderen deze maatstaven op geen enkele wijze het beleggingsdoel en leiden ze niet tot een beperking van het beleggingsuniversum van een fonds. Ze geven ook niet aan dat het fonds een op ESG of Impact gerichte beleggingsstrategie zal volgen of bepaalde beleggingen zal uitsluiten. Raadpleeg voor meer informatie over de beleggingsstrategie van een fonds het prospectus van dit fonds.

MSCI ESG % Dekking	100,00%	MSCI ESG-Fondsrating (AAA-CCC)	AA
MSCI ESG-kwaliteitsscore – Percentiel peer	90,10%	MSCI ESG-kwaliteitsscore (0-10)	7,77
Fondsen in peergroup	859	Wereldwijde classificatie van fondsen door Lipper	Equity Japan
MSCI Weighted Average Carbon Intensity % Dekking	99,42%	MSCI Gewogen Gemiddelde Koolstofintensiteit (ton CO₂-eq/\$ miljoen OMZET)	51,55
MSCI Impliciete Temperatuurstijging (0-3,0+ °C)	> 2,0 - 2,5 °C	MSCI Impliciete Temperatuurstijging % Dekking	98,74%

Alle data komen van MSCI ESG Fund Ratings per **22-mei-26**, op basis van posities per **30-apr.-26**. De duurzaamheidskenmerken van het fonds kunnen bijgevolg van tijd tot tijd verschillen van de MSCI ESG Fund Ratings.

Om in MSCI ESG Fund Ratings te worden opgenomen, moet 65% (of 50% voor obligatiefondsen en geldmarktfondsen) van de brutoweging van het fonds komen van effecten die door MSCI ESG Research zijn geanalyseerd (bepaalde contante posities en andere activa-soorten die door MSCI voor ESG-analyse niet relevant worden geacht, worden verwijderd vóór de berekening van de brutoweging van een fonds; de absolute waarden van shortposities worden inbegrepen maar behandeld als niet-geanalyseerd), moeten de posities van het fonds minder dan een jaar oud zijn en moet het fonds minstens tien effecten hebben.

BELANGRIJKE INFORMATIE:

Bepaalde informatie hierin (de 'Informatie') werd verstrekt door MSCI ESG Research LLC, een geregistreerde beleggingsadviseur (een 'RIA') volgens de Amerikaanse Investment Advisers Act van 1940 (waaronder MSCI Inc. en dochtermaatschappijen ('MSCI')), of externe leveranciers (elk een 'Informatieverstrekker'), en mag zonder voorafgaande schriftelijke toestemming niet volledig of gedeeltelijk worden gereproduceerd of verder verspreid. De Informatie werd niet voorgelegd aan of goedgekeurd door de Amerikaanse toezichthouder SEC of een andere regelgevende instantie. De Informatie mag niet worden gebruikt om afgeleide werken of werken in verband ermee te creëren, noch vormt ze een aanbieding om te kopen of te verkopen, of een promotie of aanprijzing van een effect, financieel instrument of product of handelsstrategie, en ze kan ook niet als een indicatie of garantie worden beschouwd voor een toekomstige prestatie, analyse, prognose of voorspelling. Sommige fondsen kunnen gebaseerd zijn op of gekoppeld aan MSCI-indexen, en MSCI kan worden vergoed op basis van de activa onder beheer van het fonds of andere parameters. MSCI heeft een informatiebarrière geplaatst tussen aandelenindexonderzoek en bepaalde Informatie. Geen enkele Informatie kan op zich worden gebruikt om te bepalen welke effecten dienen te worden gekocht of verkocht of wanneer ze dienen te worden gekocht of verkocht. De Informatie wordt 'as is' verstrekt en de gebruiker van de Informatie neemt het volledige risico op zich als gevolg van zijn gebruik van de Informatie of het gebruik ervan dat hij toestaat. Noch MSCI ESG Research noch een andere Informatiepartij voorziet in verklaringen of expliciete of impliciete garanties (die uitdrukkelijk worden verworpen), noch kunnen zij aansprakelijk worden gesteld voor fouten of omissies in de Informatie, of voor schade in verband hiermee. Het voorgaande beperkt of sluit geen aansprakelijkheid uit die op basis van de toepasselijke wetgeving niet mag worden beperkt of uitgesloten.

iShares MSCI Japan Screened UCITS ETF

U.S. Dollar (Herbeleggend)

iShares IV plc

iShares
by BlackRock

WOORDENLIJST

MSCI ESG-Fondsrating (AAA-CCC): De MSCI ESG-rating wordt bepaald door ESG-kwaliteitscores direct te verbinden met ratingcategorieën met een letter (bv. AAA = 8,6 – 10). De ESG-ratings gaan van leider (AAA, AA), gemiddeld (A, BBB, BB) tot achterblijver (B, CCC).

MSCI ESG-kwaliteitscore (0-10): De ESG-kwaliteitscore van MSCI (0 – 10) voor fondsen wordt berekend met het gewogen gemiddelde van de ESG-scores van de posities van het fonds. De score houdt ook rekening met de ESG-ratingtrend van posities en de blootstelling van het fonds aan posities in de categorie van achterblijvers. MSCI kent aan onderliggende posities een score toe op basis van hun blootstelling aan 35 sectorspecifieke ESG-risico's en hun vermogen om die risico's te beheren in vergelijking met peers.

Wereldwijde classificatie van fondsen door Lipper: De peergroup van het fonds zoals bepaald door de wereldwijde classificatie van Lipper.

MSCI Gewogen Gemiddelde Koolstofintensiteit (ton CO₂-eq/\$ miljoen OMZET): meet de blootstelling van een fonds aan koolstofintensieve bedrijven. Deze afbeelding toont de geraamde uitstoot van broeikasgassen per \$ 1 miljoen omzet voor alle posities van het fonds. Zo kunnen fondsen van verschillende groottes worden vergeleken.

MSCI Impliciete Temperatuurstijging (0-3,0+ °C): De Impliciete Temperatuurstijging (ITR) is een maatstaf die aangeeft hoe goed een onderneming of portefeuille is afgestemd op de temperatuurdoelen van het klimaatakkoord van Parijs. ITR gebruikt open-source-decarbonisatietrajecten om de opwarming te beperken tot 1,55°C. Deze zijn afkomstig van het Network of Central Banks and Supervisors for Greening the Financial System (NGFS). Deze trajecten kunnen regionaal en sectorspecifiek zijn en stellen als doel om tegen 2050 de CO₂-uitstoot tot netto nul te herleiden. We gebruiken deze maatstaf voor alle BKG-scores. In een economie met "netto nul" uitstoot zijn de hoeveelheid uitstoot en de uitstoot die uit de atmosfeer wordt verwijderd, met elkaar in evenwicht. Omdat de ITR-maatstaf deels berekend wordt op basis de potentiële vermindering van de uitstoot van ondernemingen in de portefeuille in de loop van de tijd, is het een "toekomstgerichte statistiek" die als zodanig een beperkte geldigheid heeft. Daarom publiceert BlackRock de door MSCI vastgestelde Impliciete Temperatuurstijging voor zijn fondsen binnen een bepaalde bandbreedte. Deze bandbreedte is bedoeld om de onzekerheid in de berekening en de veranderlijkheid van de cijfers te ondervangen.

SFDR-classificatie: Artikel 8: Producten die milieu-gerelateerde of sociale kenmerken bevorderen en goede bestuurspraktijken stimuleren.

Artikel 9: Producten die duurzaam investeren als doelstelling hebben en goede bestuurspraktijken volgen. **Overige:** Producten die niet voldoen aan de criteria om te worden ingedeeld als Artikel 8 of 9.

Koers-winstverhouding: Een waarderingratio waarbij de huidige aandelenkoers van een bedrijf wordt vergeleken met de winst per aandeel in het huidige prognosejaar, berekend als de huidige aandelenkoers gedeeld door de huidige winst per aandeel.

BELANGRIJKE INFORMATIE:

In de Europese Economische Ruimte (EER) wordt dit document uitgegeven door BlackRock (Netherlands) B.V., waaraan vergunning is verleend door en dat onder toezicht staat van de Nederlandse Autoriteit Financiële Markten. Maatschappelijke zetel: Amstelplein 1, 1096 HA, Amsterdam, Tel: 020 – 549 5200, Tel: 31-20-549-5200. Handelsregisternummer 17068311 Voor uw veiligheid worden onze telefoongesprekken doorgaans opgenomen. Voor Ierland kan dit materiaal, uitsluitend in verband met erkende professionals en/of in aanmerking komende tegenpartijen (d.w.z. 'professional investors'), ook zijn uitgegeven door BlackRock Investment Management (UK) Limited, waaraan vergunning is verleend door en dat onder toezicht staat van de Financial Conduct Authority. Maatschappelijke zetel: 12 Throgmorton Avenue, Londen, EC2N 2DL. Telefoon: + 44 (0)20 7743 3000. Geregistreerd in Engeland en Wales onder nummer 02020394. Voor uw veiligheid worden onze telefoongesprekken doorgaans opgenomen. Op de website van de Financial Conduct Authority vindt u een lijst met activiteiten die BlackRock mag uitvoeren.

In het VK en landen die geen deel uitmaken van de Europese Economische Ruimte (EER), met uitzondering van Zwitserland, wordt dit document uitgegeven door BlackRock Investment Management (UK) Limited, waaraan vergunning is verleend door en dat onder toezicht staat van de Financial Conduct Authority. Maatschappelijke zetel: 12 Throgmorton Avenue, Londen, EC2N 2DL. Telefoon: + 44 (0)20 7743 3000. Geregistreerd in Engeland en Wales onder nummer 02020394. Voor uw veiligheid worden onze telefoongesprekken doorgaans opgenomen. Op de website van de Financial Conduct Authority vindt u een lijst met activiteiten die BlackRock mag uitvoeren.

Dit is Marketingmateriaal. iShares plc, iShares II plc, iShares III plc, iShares IV plc, iShares V plc, iShares VI plc en iShares VII plc (samen 'de Vennootschappen') zijn open-end beleggingsmaatschappijen die bestaan uit afzonderlijke fondsen met gescheiden aansprakelijkheid en die zijn opgericht naar Iers recht en erkend door de Centrale Bank van Ierland. Het Prospectus (verkrijgbaar in het Frans, Duits, Pools en Engels), het document met Essentiële Beleggersinformatie (alleen VK), het EID en nadere informatie over het Fonds en de Aandelenklasse, zoals details over de belangrijkste onderliggende beleggingen van de Aandelenklasse en de aandelenkoersen, zijn in te zien via de website van iShares

MSCI ESG % Dekking: Percentage van de posities van het fonds waarvoor de MSCI ESG-ratinggegevens beschikbaar zijn. De MSCI ESG Fund Rating, MSCI ESG Quality Score en MSCI ESG Quality Score – Peer Percentile metrics worden weergegeven voor fondsen met een dekking van ten minste 65%.

MSCI ESG-kwaliteitscore – Percentiel peer: Het ESG-percentiel van het fonds in vergelijking met de peergroup van Lipper.

Fondsen in peergroup: Het aantal fondsen van de relevante peergroup uit de wereldwijde classificatie van Lipper dat ook in ESG-dekking is.

MSCI Weighted Average Carbon Intensity % Dekking: Percentage van de posities van het fonds waarvoor MSCI Carbon Intensity-data beschikbaar zijn. De MSCI Weighted Average Carbon Intensity wordt weergegeven voor alle fondsen ongeacht hun dekking. Voor fondsen met een lage dekking worden de koolstofkenmerken mogelijk niet volledig weergegeven als gevolg van de gebrekkige dekking.

MSCI Impliciete Temperatuurstijging % Dekking: Het percentage van de posities van het fonds waarvoor een MSCI-rating voor de impliciete temperatuurstijging beschikbaar is. De MSCI Impliciete Temperatuurstijging wordt getoond voor fondsen met een dekking van ten minste 65%.

Koers-boekwaardeverhouding: geeft de verhouding weer tussen de huidige slotkoers van het aandeel en de boekwaarde per aandeel in het afgelopen kwartaal.

BELANGRIJKE INFORMATIE:

(www.ishares.com) of kunt u telefonisch opvragen via +44 (0)845 357 7000 of bij uw broker of financieel adviseur. De indicatieve intraday netto-inventariswaarde van de Aandelenklasse is in te zien op <http://deutsche-boerse.com> en/of <http://www.reuters.com>. Rechten van deelneming/aandelen van een ICBE ETF die op de secundaire markt zijn gekocht, kunnen doorgaans niet rechtstreeks worden teruggekocht door de ICBE ETF. Beleggers die geen Officieel Erkende Marktdeelnemer zijn, moeten aandelen kopen en verkopen op een secundaire markt via een tussenpersoon (bijvoorbeeld een effectenmakelaar). Hierbij kunnen kosten en extra belastingen in rekening worden gebracht. Bovendien kan de marktprijs waartegen de Aandelen op de secundaire markt worden verhandeld, afwijken van de Netto-Inventariswaarde per Aandeel. Hierdoor is het mogelijk dat beleggers bij aankoop van Aandelen meer betalen dan de op dat moment geldende Netto-Inventariswaarde per Aandeel en bij verkoop ervan minder ontvangen dan de op dat moment geldende Netto-Inventariswaarde per Aandeel. ICBE'S BIEDEN GEEN GEGARANDEERD RENDEMENT EN PRESTATIES UIT HET VERLEDEN VORMEN GEEN GARANTIE VOOR TOEKOMSTIGE PRESTATIES

Dit document is marketingmateriaal en heeft een geldigheidsduur van 12 maanden vanaf het moment van uitgifte.

De risico-indicator in dit document verwijst naar de aandelenklasse naam van de aandelenklasse van het Fonds van het Fonds. Voor de andere aandelenklassen van het Fonds kan een hoger of lager risico gelden.

Dit document is geen reclame of een andere actie ter bevordering van een openbare aanbieding van aandelen in de Verenigde Staten of Canada en mag in geen geval als zodanig worden opgevat. Dit document is niet bedoeld voor personen die woonachtig zijn in de Verenigde Staten, Canada of een provincie of grondgebied daarvan, waar de bedrijven/effecten niet zijn erkend of geregistreerd voor distributie en waar geen prospectus is ingediend bij een effectencommissie of toezichthouder. De bedrijven/effecten mogen niet worden verworven voor, in eigendom zijn van of verworven worden met de activa van, een ERISA-regeling.

Al het onderzoek in dit document is verworven door BlackRock voor eigen gebruik en BlackRock kan op basis daarvan actie hebben ondernomen. De resultaten van dergelijk onderzoek worden slechts incidenteel gepubliceerd. De geuite standpunten mogen niet opgevat worden als beleggingsadvies of andersoortig advies en zijn mogelijk onderhevig aan verandering. Ze zijn niet inherent een afspiegeling van de opvattingen van enige onderneming in de BlackRock Group of een onderdeel daarvan en we staan op geen manier in voor de juistheid ervan

Dit document is uitsluitend informatief van aard en is niet bedoeld als aanbod of uitnodiging aan iemand om in enig fonds van BlackRock te beleggen en is niet opgesteld om samen met een dergelijk aanbod te worden verspreid.

© 2026 BlackRock, Inc. Alle rechten voorbehouden. BLACKROCK, BLACKROCK SOLUTIONS en iSHARES zijn handelsmerken van BlackRock, Inc. of zijn gelieerde ondernemingen Alle overige handelsmerken zijn eigendom van hun respectievelijke eigenaars